

STATO PATRIMONIALE - (Allegato 8)

ATTIVITA'	ANNO	ANNO	VARIAZ. %		PASSIVITA'	ANNO	ANNO	VARIAZ. %	
	2015	2014	+	-		2015	2014	+	-
A - IMMOBILIZZAZIONI					A - PATRIMONIO NETTO ?				
I. Immobilizzazioni immateriali									
Costi di ricerca, di sviluppo e di pubblicità	0,00	0,00	0,00000	0,00000	I.Avanz (Disavanzi) economici anni precedenti	4.597.192,24	4.518.696,64	1,73713	0,00000
Diritti di brevetto industriale e diritti di utilizzazione delle opere di ingegno	0,00	0,00	0,00000	0,00000	II.Avanzo (Disavanzo) economico d'esercizio	211.860,12	78.495,60	169,90063	0,00000
Concessioni, licenze, marchi, e diritti simili	0,00	0,00	0,00000	0,00000	TOTALE PATRIMONIO NETTO (A)	4.809.052,36	4.597.192,24	4,60847	0,00000
Manutenzioni straordinarie e miglorie su beni di terzi	0,00	0,00	0,00000	0,00000					
Altre	0,00	0,00	0,00000	0,00000					
TOTALE	0,00	0,00	0,00000	0,00000					
II. Immobilizzazioni materiali					B - RESIDUI PASSIVI				
Terreni e fabbricati	0,00	0,00	0,00000	0,00000	1) verso le banche	0,00	0,00	0,00000	0,00000
Impianti e macchinari ?	674.791,21	542.939,92	24,28469	0,00000	2) verso altri finanziatori	0,00	0,00	0,00000	0,00000
Attrezzature didattiche ?	1.870.642,99	1.730.124,90	8,12185	0,00000	3) debiti verso fornitori	569.013,51	253.232,37	124,70015	0,00000
Immobilizzazioni in corso e accenti	0,00	0,00	0,00000	0,00000	4) debiti verso lo Stato ed altri soggetti pubblici	28.596,49	24.510,58	16,66998	0,00000
RELAZIONAMENTO RESIDUI	CARICA DATI E.F. ATTUALE			CARICA DATI E.F. PRECEDENTE			STAMPA	PAREGGIO ATTIVO/PASSIVO	

Come si fa?	0,00	0,00	0,00000	0,00000	5) debiti diversi	4.528,99	234.772,09	0,00000	98,07090
Altri beni	0,00	0,00	0,00000	0,00000	TOTALE RESIDUI (B)	602.138,99	512.515,04	17,48709	0,00000
TOTALE	2.545.434,20	2.273.064,82	11,98247	0,00000					

III. Immobilizzazioni finanziarie

C - RATEI E RISCONTI

1) Partecipazioni in:

a) consorzi	0,00	0,00	0,00000	0,00000	1) Ratei passivi	0,00	0,00	0,00000	0,00000
b) reti di Istituzioni	0,00	0,00	0,00000	0,00000	2) Risconti passivi	0,00	0,00	0,00000	0,00000
c) altri Enti	0,00	0,00	0,00000	0,00000	TOTALE RATEI E RISCONTI (C)	0,00	0,00	0,00000	0,00000

2) Crediti:

a) verso consorzi	0,00	0,00	0,00000	0,00000
b) verso reti di Istituzioni	0,00	0,00	0,00000	0,00000
c) verso lo Stato e altri soggetti pubblici	0,00	0,00	0,00000	0,00000
d) verso altri	0,00	0,00	0,00000	0,00000

3) Crediti finanziari diversi (titoli)

	331.010,32	331.010,32	0,00000	0,00000
TOTALE	331.010,32	331.010,32	0,00000	0,00000
TOTALE IMMOBILIZZAZIONI (A)	2.876.444,52	2.604.075,14	10,45935	0,00000

B - ATTIVO CIRCOLANTE

I. Rimanenze

RELAZIONAMENTO RESIDUI

CARICA DATI E.F. ATTUALE




CARICA DATI E.F. PRECEDENTE

STAMPA

PAREGGIO ATTIVO/PASSIVO

Come si fa? <small>ne,</small>				
sussidiarie e di consumo	0,00	0,00	0,00000	0,00000
2) prodotti in corso di lavorazione e semilavorati	0,00	0,00	0,00000	0,00000
3) lavori in corso	0,00	0,00	0,00000	0,00000
4) prodotti finiti e merci	0,00	0,00	0,00000	0,00000
5) acconti	0,00	0,00	0,00000	0,00000
TOTALE	0,00	0,00	0,00000	0,00000

II. Residui attivi , con separata indicazione, per ciascuna voce, degli importi esigibili oltre l'esercizio successivo

Crediti verso lo Stato e altri soggetti pubblici 	424.775,82	498.456,38	0,00000	14,78175
Crediti verso terzi 	480.779,83	323.999,85	48,38891	0,00000
Crediti verso consorzi	0,00	0,00	0,00000	0,00000
Crediti verso reti di istituzioni	2,40	0,00	0,00000	0,00000
Crediti verso altri 	0,00	0,00	0,00000	0,00000
TOTALE	905.558,05	822.456,23	10,10410	0,00000

III. Disponibilità liquide

Depositi bancari e postali	1.629.188,78	1.683.175,91	0,00000	3,20746
TOTALE	1.629.188,78	1.683.175,91	0,00000	3,20746
TOTALE ATTIVO CIRCOLANTE (B)	2.534.746,83	2.505.632,14	1,16197	0,00000

C - RATEI E RISCOINTI

Ratei attivi	0,00	0,00	0,00000	0,00000
--------------	------	------	---------	---------

Come si fa?

ALE RATEI E RISCONTI (C)	0,00	0,00	0,00000	0,00000
-----------------------------	------	------	---------	---------

TOTALE ATTIVO	5.411.191,35	5.109.707,28	5,90022	0,00000
----------------------	--------------	--------------	---------	---------

TOTALE PASSIVO E NETTO	5.411.191,35	5.109.707,28	5,90022	0,00000
-----------------------------------	--------------	--------------	---------	---------

RELAZIONAMENTO RESIDUI

CARICA DATI E.F. ATTUALE

CARICA DATI E.F. PRECEDENTE

STAMPA

PAREGGIO ATTIVO/PASSIVO